

「ピタゴラ連絡網」運用マニュアル

副管理者の
設定

メンバーの
グループ分け

行事予定の
利用

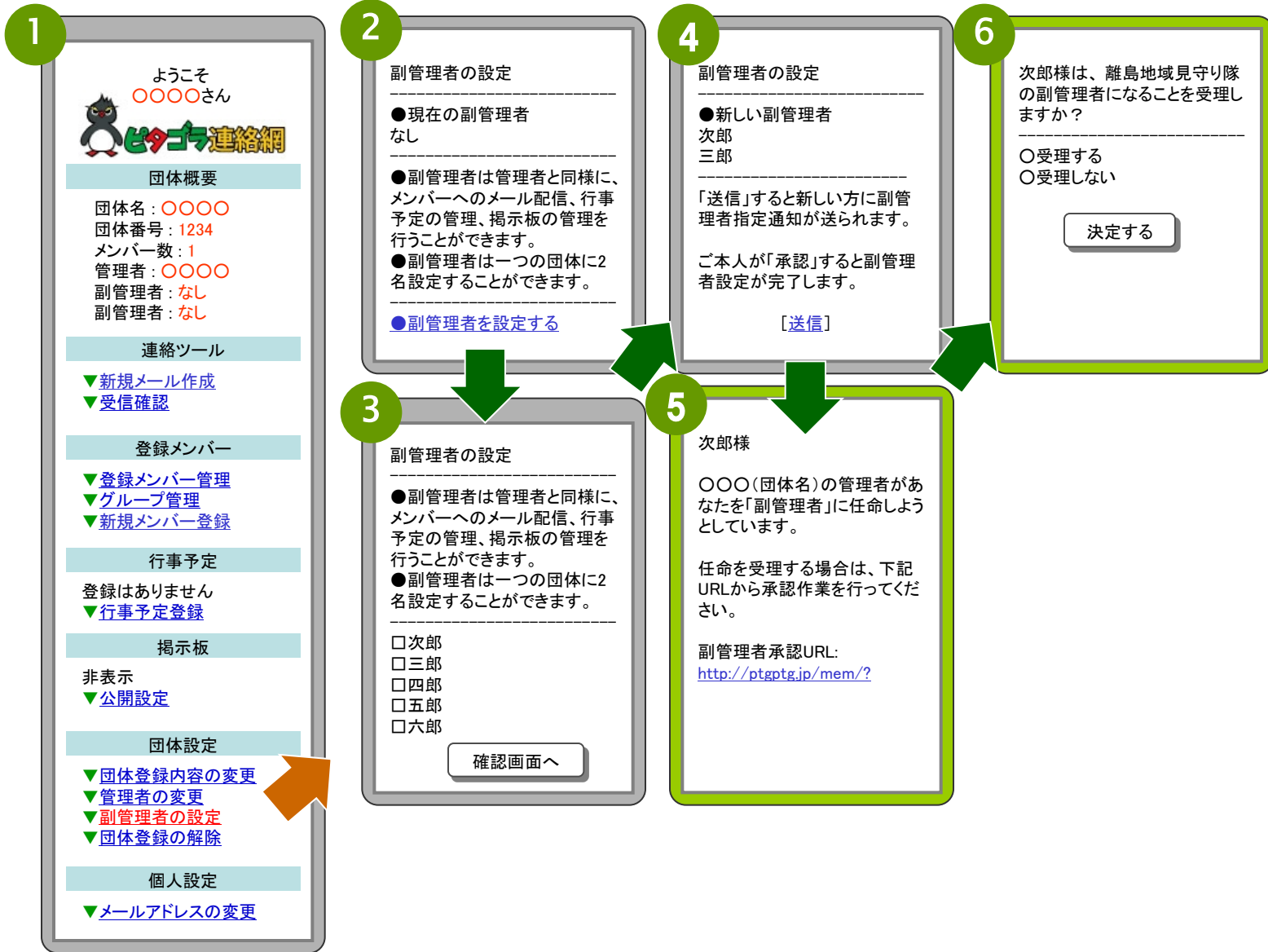
掲示板の
利用





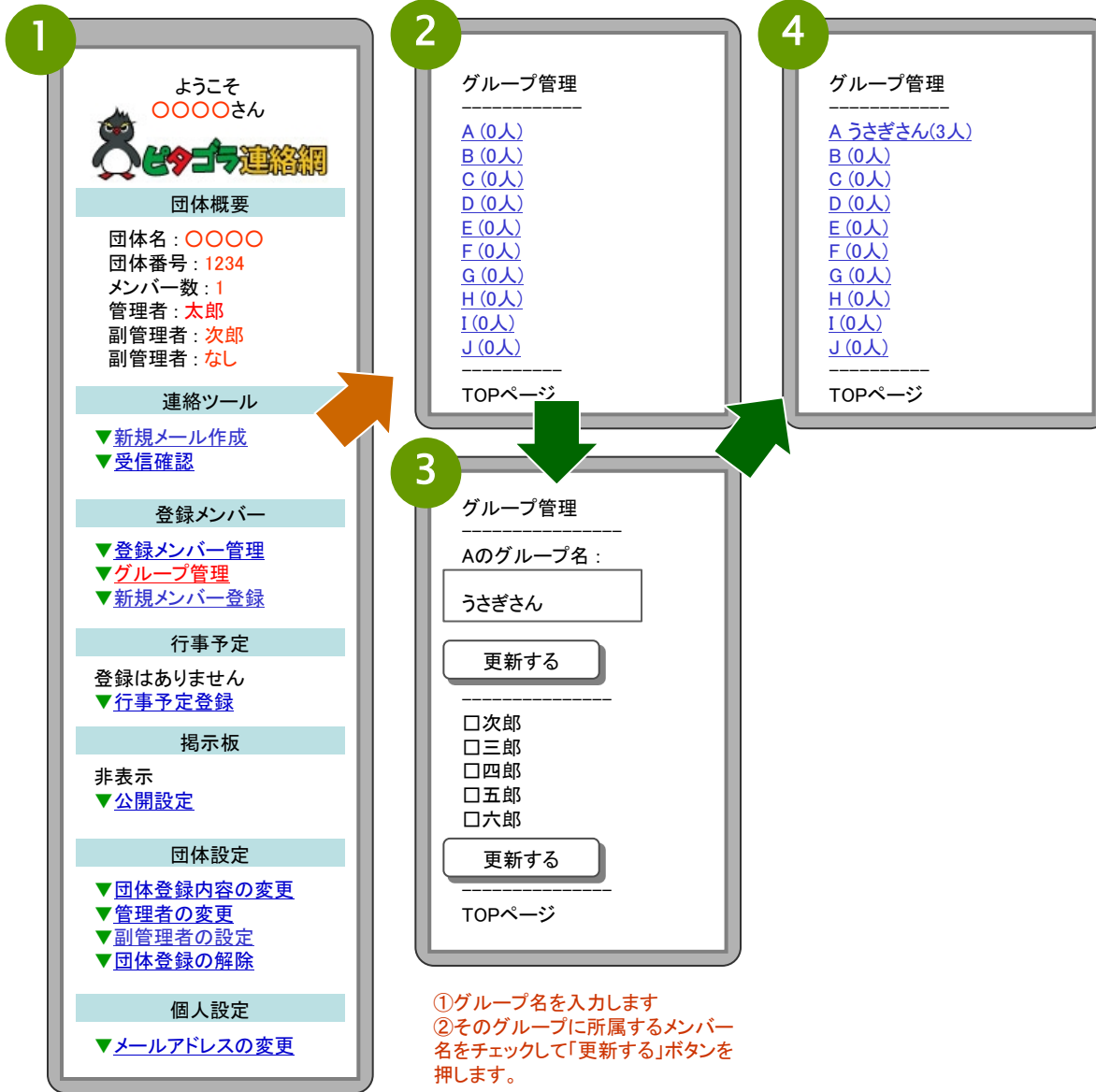
副管理者の設定

副管理者は管理者と同様に、メンバーへのメール配信、行事予定の管理、掲示板の管理を行うことができます。
副管理者は一つの団体に2名設定することができます。





メンバーのグループ分け



①グループ名を入力します
 ②そのグループに所属するメンバー名をチェックして「更新する」ボタンを押します。

※メール配信画面は下記のようになりますので、配信グループを選択してメールを作成してください。

新規メール作成

配信先のグループを選択してください。

全員(以下の選択より優先)
 Aうさぎさん(3人)

メールの種類を選択してください。

読了確認付き
 出欠確認付き
 賛否確認付き
 アンケート付き

次へ




行事予定の登録



1

ようこそ
○○○○さん



ヒタゴラ連絡網

団体概要

団体名：○○○○
 団体番号：1234
 メンバー数：1
 管理者：太郎
 副管理者：次郎
 副管理者：なし

連絡ツール

▼新規メール作成
 ▼受信確認

登録メンバー

▼登録メンバー管理
 ▼グループ管理
 ▼新規メンバー登録

行事予定

登録はありません
 ▼行事予定登録

掲示板

非表示
 ▼公開設定

団体設定

▼団体登録内容の変更
 ▼管理者の変更
 ▼副管理者の設定
 ▼団体登録の解除

個人設定

▼メールアドレスの変更



2

行事予定登録

■行事名

■日程

[2012]年[]月[]日
 []時[]分～

■場所

■詳細

確認

「確認」して「登録」すると、トップページに予定が表示されます。

3

行事予定

4月8日(日) 発表会
 4月15日(日) お弁当会
 4月22日(日) 小鳥の森遠足
 >>全て表示

▼行事予定登録

4

行事予定

4月8日(日) 発表会
 4月15日(日) お弁当会
 4月22日(日) 小鳥の森遠足
 >>全て表示

▼行事予定登録

登録した行事予定の内容を「変更」したり「削除」する場合。

(※日付が過ぎた行事予定は自動的に削除されます)

>>全て表示 をチェックします。

5

行事予定一覧

■ 4月8日(日) [編集] [削除]
 発表会

■ 4月15日(日) [編集] [削除]
 お弁当会

■ 4月22日(日) [編集] [削除]
 小鳥の森遠足

[新規登録]

TOPページ

該当する行事を選択して「編集」または「削除」します。




掲示板の利用

掲示板は初期設定では「非表示(使えない)」に設定しています。



1

ようこそ
○○○○さん



ビタゴラ連絡網

団体概要

団体名：○○○○
 団体番号：1234
 メンバー数：1
 管理者：太郎
 副管理者：次郎
 副管理者：なし

連絡ツール

- ▼新規メール作成
- ▼受信確認

登録メンバー

- ▼登録メンバー管理
- ▼グループ管理
- ▼新規メンバー登録

行事予定

登録はありません

- ▼行事予定登録

掲示板

非表示

- ▼公開設定

団体設定

- ▼団体登録内容の変更
- ▼管理者の変更
- ▼副管理者の設定
- ▼団体登録の解除

個人設定

- ▼メールアドレスの変更

2

トピックス一覧

メンバーに掲示板を

表示する
非表示にする

切替

掲示板の「公開設定」ページを開いて「表示する」にチェックを切替えます。

3

掲示板

登録はありません

- ▼トピック作成
- ▼公開設定

トップページの掲示板の部分が上記のように「トピック」が作成できるようになります。

※掲示板は利用方法によっては「荒れる」原因となりますので、登録メンバー同士が気が知れた仲間同士に限定される場合を除いて、「非表示」(利用しない)をおすすめします。